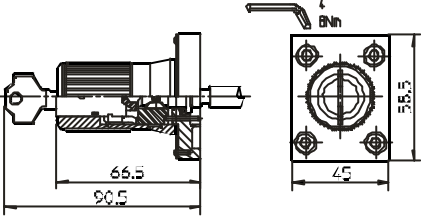
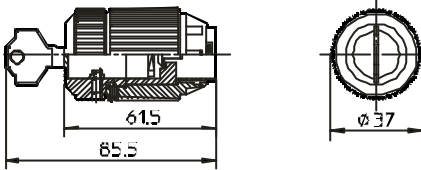
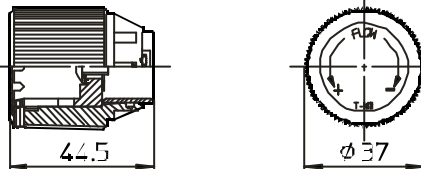
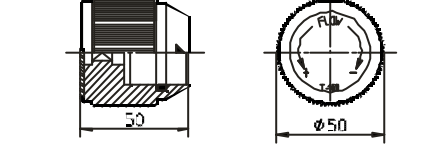
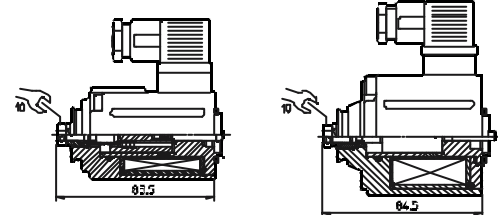
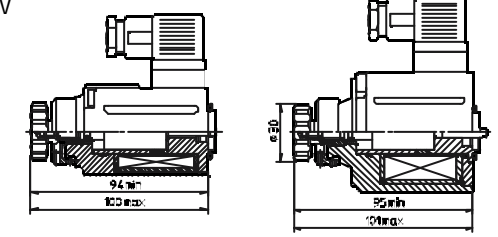


手轮及手柄

用于开/关阀和比例阀

	选项符号及尺寸	特 性	应用的阀型号
选项	/V 	调节手轮	ARE, SP-CARTARE, SP-CARTM-6, ARAM, AGAM, REM, AGIR, AGIS, AGIU, HMP, HM, KM, HS, KS, HG, KG, L IMM, LIRA, LICM
选项	/VF 	调节旋钮	ARE, SP-CARTARE, SP-CARTM-6, AGIS, AGIU, (若为换件VFG代VF ; VSG代VS) HMP, HS, HG,
选项	/VS 	带安全锁的手动按钮。 当用力推动按钮时，才能进行调节动作	
选项	/WP 	带橡胶帽保护的手动推杆	DHI, DHU, DHO, DKE, DKER, DLOH, DLOK, DPFI, DPHU, DPHO, LID 选项 /WP对 DHO, DKOR, DPHO 是标准的。
配件	SP-WPD/H(06通径) SP-WPD/K(10通径) 仅WPD/K有槽 	带机械定位的手动推杆，用于电磁阀阀芯的机械操作	DHI, DHU
配件	SP-WPD/Z 	带机械定位的手动推杆，用于比例阀的阀芯机械操作或固定阀芯位置。 仅适用于开环比例阀	DHZO, DKZOR, DPZO, QVHZO, QVKZOR, QVZO



	选项符号及尺寸	特 性	应用的阀型号
选项	/K 	调节螺母紧固锁	DHQ,DKQ QV-06,
选项	/K 		QV-10/2,QV-20/2 LIQV
选项	/G 	带刻度的微调装置	HQ,KQ, JPQ-2
选项	/G 		JPQ-3
选项	/N 	手动微调装置	DHZO,DKZOR QVHZO,QVKZOR
选项	/NV 	带手轮和刻度的手动微调装置	